

# SOVET

ITALIA



# Visual

collection booklet

# collection booklet

## Visual

Design **Lievore Altherr Molina**

“  
The new shapes and sizes of the  
Visual mirrors create original  
reflections thanks to different shades  
and to their modularity.  
They furnish private and public  
spaces with a refined simplicity  
making possible the creation of  
large compositions.

Le nuove forme e dimensioni delle  
specchiere Visual creano inedite  
riflessioni grazie alle diverse tonalità  
di specchio e alla loro modularità.  
Arredano spazi abitativi privati o  
pubblici con raffinata semplicità  
lasciando spazio alla libera  
creazione di grandi composizioni.

”

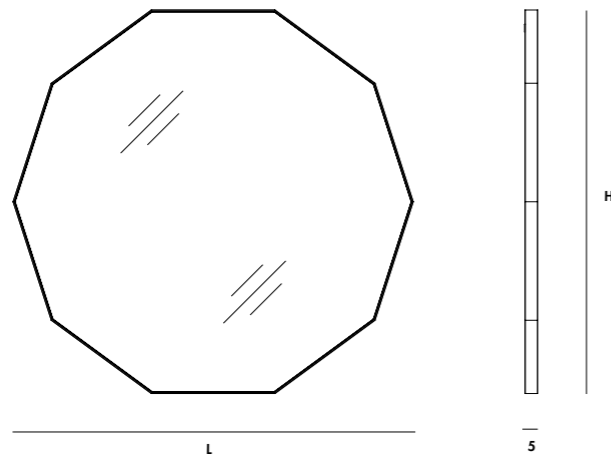
## Models & Dimensions

Large sized decagonal mirrors with lacquered aluminium frame, mocha, black or burnished brass finish. Central mirror available in different shades.

Specchiere decagonali di grandi dimensioni con telaio in alluminio laccato nelle finiture ottone brunito, caffè o nero. Specchio centrale disponibile in varie tonalità.

### Visual decagonal

160x152  
180x171

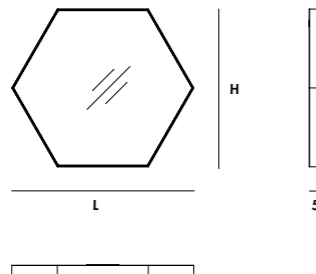


Specchiere esagonali con telaio in alluminio laccato nelle finiture ottone brunito, caffè o nero. Specchio centrale disponibile in varie tonalità.

Hexagonal mirrors with lacquered aluminium frame, mocha, black or burnished brass finish. Central mirror available in different shades.

### Visual hexagonal

44x38  
60x52  
90x78

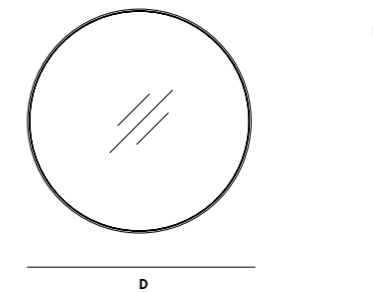


Round mirrors with lacquered aluminium frame, mocha, black or burnished brass finish. Central mirror available in different shades.

Specchiere rotonde con telaio in alluminio laccato nelle finiture ottone brunito, caffè o nero. Specchio centrale disponibile in varie tonalità.

### Visual round

Ø 31  
Ø 52  
Ø 68  
Ø 80  
Ø 110  
Ø 150

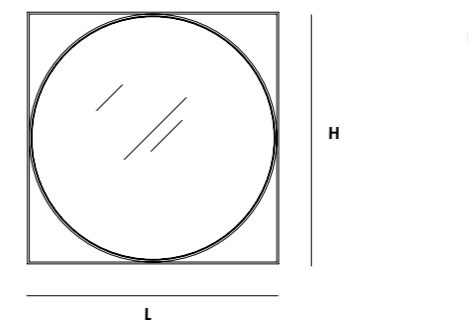


Mirror with lacquered aluminium frame, mocha, black or burnished brass finish. Central mirror available in different shades.

Specchiera con telaio in alluminio laccato nelle finiture ottone brunito, caffè o nero. Specchio centrale disponibile in varie tonalità.

### Visual round

81x81

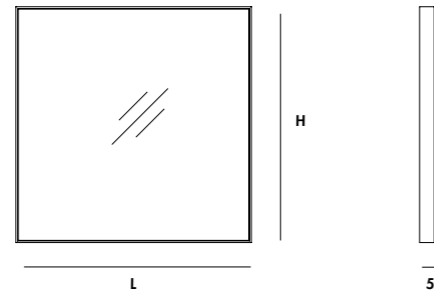


**Square mirror with lacquered aluminium frame, mocha, black or burnished brass finish.  
Central mirror available in different shades.**

Specchiera quadrata con telaio in alluminio laccato nelle finiture ottone brunito, caffè o nero.  
Specchio centrale disponibile in varie tonalità.

### Visual square

80x80

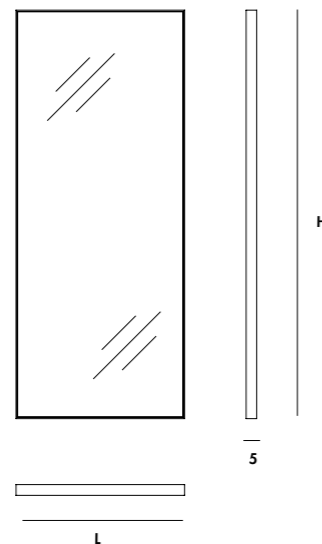


**Square mirror with lacquered aluminium frame, mocha, black or burnished brass finish.  
Central mirror available in different shades.**

Specchiera quadrata con telaio in alluminio laccato nelle finiture ottone brunito, caffè o nero.  
Specchio centrale disponibile in varie tonalità.

### Visual rectangular

190x80  
180x40  
220x45  
220x90

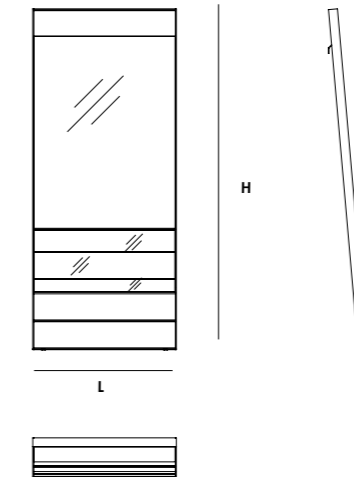


**Rectangular mirror with lacquered aluminium frame, mocha, black or burnished brass finish.  
Central mirror available in different shades.**

Specchiera rettangolare con telaio in alluminio laccato nelle finiture ottone brunito, caffè o nero. Specchio centrale disponibile in varie tonalità.

### Visual linear

190x80

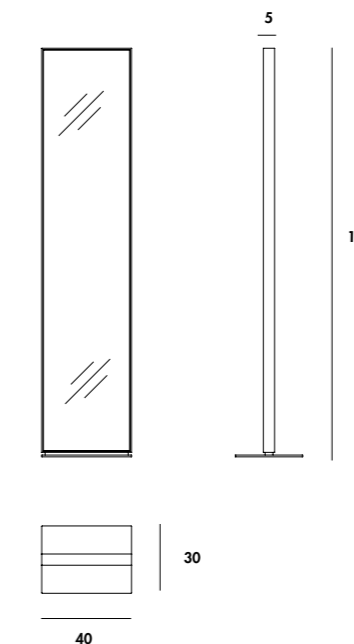


**Two-side free standing rectangular mirror with metal base and lacquered aluminium frame,  
mocha, black or burnished brass finish. Central mirror available in different shades.**

Specchiera bifacciale rettangolare con base a terra in metallo e telaio in alluminio laccato  
nelle finiture ottone brunito, caffè o nero. Specchio centrale disponibile in varie tonalità.

### Visual frees standing

40x30x182h



collection  
finishes



# mirror / specchio


## Mirror

Specchio



**SESP**

Extralight mirror  
Specchio extrachiaro




**SFSP**

Smoked mirror  
Specchio fumé



**SBSP**

Bronzed mirror  
Specchio bronzo



**SRSP**

Rose mirror  
Specchio rosa

\*



**SOSP**

Gold mirror  
Specchio oro

\*

## Aluminium

Alluminio



**GN**

Embossed black  
Nero goffrato



**GC**

Embossed Mocha  
Caffè goffrato



**BR**

Burnished metal  
Metallo brunito

## Materiali e manutenzione

ITA

### Vetro

Le laccature utilizzate non presentano problemi di durata: basta evitare graffi e urti contro oggetti particolarmente duri e spigolosi. Il vetro è colorato solo sulla faccia posteriore sia nei vetri laccati coprenti mono e bicolore che nei vetri acidati laccati. La tonalità dei campioni proposti è indicativa e non va pertanto intesa in senso restrittivo; può infatti differire leggermente in conformità ai margini di tolleranza riconosciuti per i materiali impiegati. I materiali impiegati possono essere puliti tranquillamente solo con acqua oppure con un detergente neutro. Evitare l'uso di abrasivi, acidi o reagenti chimici. Il vetro è interpretato attraverso la sua trasparenza, pertanto la conformità al campione può differire a seconda della superficie e degli spessori impiegati. Un esempio lampante è dato dal vetro extrachiaro che nei campioncini si presenta completamente neutro ma che nei piani di dimensioni maggiori e con spessori più consistenti assume sfumature azzurro/verdi. Per tale ragione vi preghiamo anche di segnalare con particolare attenzione articoli che debbano essere affiancati o facenti parte di una stessa commissione.

La finitura bicolore consiste nella doppia laccatura nella parte interna della lastra di vetro. La prima laccatura, visibile attraverso la trasparenza del vetro, è disponibile nelle categorie B-D. La seconda laccatura, visibile internamente, equivale al colore pastello opaco utilizzato per ottenere le finiture di cat. B. Vi facciamo presente che in questo caso l'effetto finale differisce da quello creato dalla medesima laccatura attraverso il vetro, in particolare nei colori tenui.

### Specchi

Gli specchi oro e rosa potrebbero presentare delle piccole imperfezioni dovute alle caratteristiche tecniche del materiale. Non possono essere utilizzati in luoghi umidi. Pulire solo con panni asciutti.

### Ceramica

I campioni riportati sono una parte delle lastre che vengono lavorate. La lastra completa si può vedere nella corrispondente cartella. Pulire utilizzando acqua e una piccola quantità di detergente neutro. Evitare l'utilizzo di detersivi contenenti cere e prodotti ceranti per evitare la formazione di strati untuosi.

### Legno

I colori dei legni sono campioni indicativi. Pulire utilizzando un panno morbido inumidito.

### Metalli

I colori dei metalli sono campioni indicativi. Pulire utilizzando un panno morbido inumidito.

### Tessuti/Pelli/Ecopelli/Velluti

I colori dei tessuti sono campioni indicativi. Per la cura e la manutenzione fare riferimento alle indicazioni riportate nelle rispettive cartelle e alle schede tecniche fornite dai produttori.

Se permangono dubbi contattare l'azienda.

## Colours and maintenance

ENG

### Glass

The lacquering used for our furniture is extremely durable as long as you avoid scratching it or bumping particularly hard/sharp objects against it. The glass is lacquered only on the back side both for mono or two-tones lacquered and frosted lacquered glasses. The shade of the samples is only indicative and has not to be taken as restrictive. It can in fact slightly differ in conformity to the tolerances recognized for the materials used. All the materials we use can be easily cleaned with water only or with a mild detergent. Do not use abrasive materials, acids or harsh chemicals. The glass is interpreted through its transparency, therefore the conformity to the sample might differ according to the surface and the thickness used. For example, the extralight glass is completely neutral when seen in the small samples, but it takes a light blue/greenish shade when used on bigger or thicker tops. For this reason, we beg you to indicate carefully those articles which have to be placed side by side or which are part of the same commission.

The two-tones finish consists of a double lacquering on the internal part of the glass sheet. The first lacquering, which is visible through the transparency of the glass, is available in the finishes of cat. B-D. The second lacquering, which is visible internally, is the same of the mat pastel used to get the finishes of cat. B. Please notice that the final effect is different from the one created by the same lacquering through the glass, in particular when it comes to soft colours.

### Mirrors

Gold and rose mirrors could have small imperfections due to the particular technical characteristics of the material. We recommend not to use them in damp areas. Clean only with a dry cloth.

### Ceramic

The shown samples are part of the bigger slabs Sovet works with. The complete slab is visible in the corresponding folder. Clean using water and a small amount of neutral detergent. Avoid using detergents with wax and waxing products to avoid the formation of greasy layers.

### Wood

Wood colours are indicative samples. Clean using a damp soft cloth.

### Metals

Metals colours are indicative samples. Clean using a damp soft cloth.

### Fabrics/Leathers/Fake leathers/velvets

Fabrics colours are indicative samples. For care and maintenance please refer to the instructions present in the corresponding folders and to the technical sheets provided by the manufacturers.

In case of further doubt please get in touch with the factory.

\*  
Gli specchi oro e rosa potrebbero presentare delle piccole imperfezioni dovute alle caratteristiche tecniche del materiale. Non possono essere utilizzati in luoghi umidi. Pulire solo con panni asciutti.

Gold and rose mirrors could have small imperfections due to the particular technical characteristics of the material. We recommend not to use them in damp areas. Clean only with a dry cloth.



Visual round mirrors composition.  
Cadeira wire GN structure 190 Hallingdal seat.



Visual mirror structure BR and SESP mirror.  
Bugatti armchair structure BR and 103 Hallingdal seat.



Slim dining table structure BR and WG top.  
Visual mirror structure BR and SESP mirror.





Visual hexagonal mirrors structure BR and SRSP, SFSP mirror.  
 Visual hexagonal mirror structure GN and SFSP mirror.  
 Slim console structure BR and MBSP top.



Visual hexagonal mirrors structure BR and SOSP, SBSP mirrors.  
 Visual hexagonal mirror structure GC and SOSP mirror.



Visual decagonal mirror BR structure and SRSP mirror.  
Visual decagonal mirror GC structure and SFSP mirror.  
Quadro console GC structure and CD top.



Visual round mirror structure GC and SRSP mirrors.  
 Visual linear mirror structure GC and SRSP mirrors.



Visual linear mirror structure BR and SOSP mirrors.



Visual free standing structure BR and SESP.  
Visual free standing structure GC and SFSP.

Visual rectangular mirrors structure BR and SFSP, SESP mirror.



Visual geometric mirror structure GC and SESP mirror.



Visual decagonal mirror structure BR and SESP mirror.



Visual rectangular structure BR and SESP mirror.  
Slim armchair structure GN and F13.



Visual rectangular structure BR and SBSP mirror.

# designer

## Lievore Altherr Molina

Lievore Altherr Molina, was founded by Alberto Lievore, Jeannette Altherr and Manel Molina in 1991. The Studio focuses on product design, consultancy and art direction work for a number of companies, offering personalized solutions to industry. Known by its furniture design, it also develops interior design projects, packaging and product design. In many opportunities, the Studio gives seminars and courses cooperating with several Spanish universities in forming new professionals. It currently works for firms in Spain, Italy and the United States, outstanding its projects for companies such as Andreu World, Arketipo, Arper, Arruti, Bellato, Bernhardt, Casamilano, Do+Ce, Dona, Emmebi, Foscari, Halifax, Metalarte, Orizzonti, Perobell, Poltrona Frau, Roda, Santa & Cole, Segis, Sellex, Sovet, Sunroller, Tacchini, Tisettanta, Verzelloni, Vibia, etc. Award-winner with Spanish National Design Award (1999) it has received numerous awards and special mentions, both in Spain and abroad, for its work, including several ADI-FAD Deltas Gold and Silver. It has held both individual and joint exhibitions in Barcelona, Cologne, Chicago, Stockholm, Helsinki, Lisbon, London, Louisiana, Madrid, Malmö, Milan, New York, Paris and Tokyo. Its designs are featured regularly in Spanish and international trade magazines.

Lo Studio Lievore Altherr Molina è composto da Alberto Lievore, Jeannette Altherr e Manel Molina, che hanno formato una società nel 1991. Lo Studio si dedica all'industrial design, alla consulenza e alla direzione d'arte di diverse ditte, offrendo soluzioni personalizzate alle aziende. Conosciuto per i suoi progetti d'arredamento, sviluppa inoltre progetti di design d'interni, packaging e industrial design. Oltre a tali attività, si ricorda la docenza esercitata in seminari, workshop e conferenze, presso diverse Università spagnole aiutando la formazione di nuovi professionisti. Attualmente svolge attività in Spagna, Italia e Stati Uniti, collaborando con aziende come Andreu World, Arketipo, Arper, Arruti, Bellato, Bernhardt, Casamilano, Do+Ce, Dona, Emmebi, Foscari, Halifax, Metalarte, Orizzonti, Perobell, Poltrona Frau, Roda, Santa & Cole, Segis, Sellex, Sovet, Sunroller, Tacchini, Tisettanta, Verzelloni, Vibia, etc. Lo studio ha ricevuto numerosi premi e riconoscimenti nazionali e internazionali per i lavori svolti, tra cui il Premio Nacional de Diseño (1999) e diversi Delta de Oro e Delta de Plata dell'ADI-FAD. Ha realizzato mostre personali ed esposizioni a Barcellona, Colonia, Chicago, Stoccolma, Helsinki, Lisbona, Londra, in Louisiana, a Madrid, Malmö, Milano, New York, Parigi e Tokyo. I lavori vengono pubblicati regolarmente su tutte le riviste specializzate nazionali ed estere.



# sustainability is made up of facts.

Sovet has always maintained a high attention to eco-compatibility since its birth in 1987, through the selection of raw materials and the study of production processes that have the lowest impact on the environment with the aim of creating long-lasting products.

Sovet ha sempre mantenuto alta l'attenzione all'ecocompatibilità sin dalla sua nascita nel 1987, attraverso la selezione delle materie prime e lo studio di processi produttivi che abbiano il minimo impatto sull'ambiente con lo scopo di creare prodotti durevoli nel tempo.

## photovoltaic systems



For its production processes, Sovet uses energy coming directly from renewable sources. Thanks to its photovoltaic systems, it is able to meet its own energy demand.

Per la sua produzione Sovet utilizza infatti energia derivante direttamente da fonti rinnovabili. Attraverso impianti fotovoltaici riesce a soddisfare il proprio fabbisogno energetico.



502695,549 kg emissions saved per year



2989 trees saved per year



165 barrels of oil saved per year

## packaging



Sovet uses cardboard packaging with limited presence of oil-derivates.

Sovet usa imballi di cartone costruiti ad hoc con limitata presenza di derivati del petroli.



## reducing plastic is an habits



To reduce the consumption of plastic and disposable bottles within its offices and production, Sovet created metal water bottles.

Per ridurre il consumo di plastica e bottiglie monouso all'interno dei suoi uffici e della produzione, Sovet ha creato delle borracce in metallo.



# made in italy

**The creative use of industrial processes, the use of raw materials of highest quality and the scrupulous work of master craftsmen, allow Sovet to create high quality and 100% Made in Italy collections. Thanks to state-of-the-art industrial automation systems, Sovet is also able to meet also large supply needs for contract spaces, always granting the highest quality standards. The company takes a continuous search path for materials, to create an offer of accessories that complement one another, furnishing different kinds of environments with the maximum freedom when it comes to customization.**

L'impiego creativo dei processi industriali, l'utilizzo di materie prime di assoluta qualità e le scrupolose lavorazioni eseguite da maestranze artigiane, permettono a Sovet di ottenere collezioni di alta qualità e 100% Made in Italy. Grazie a sistemi di automazione industriale all'avanguardia Sovet è in grado di soddisfare anche esigenze per grandi forniture destinate a spazi contract, sempre garantendo i più elevati standard qualitativi. Sovet intraprende un percorso di ricerca dei materiali per creare un'offerta di complementi che si integrino tra di loro, arredando varie tipologie di ambienti con la massima possibilità di personalizzazione.

