


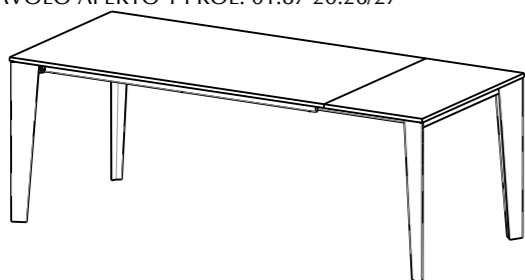
MODELLO: CRUZ

ARTICOLO: 01.80-87 - 20.26-27

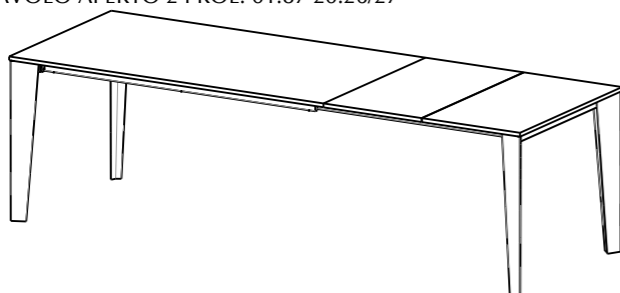
TAVOLO CHIUSO



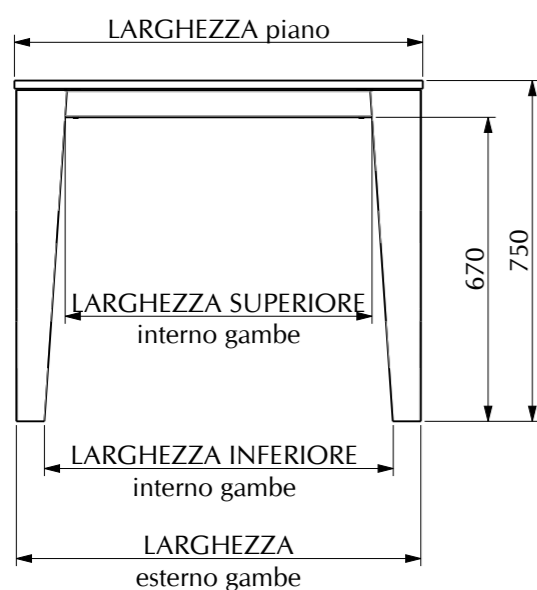
TAVOLO APERTO 01.80
TAVOLO APERTO 1 PROL. 01.87-20.26/27



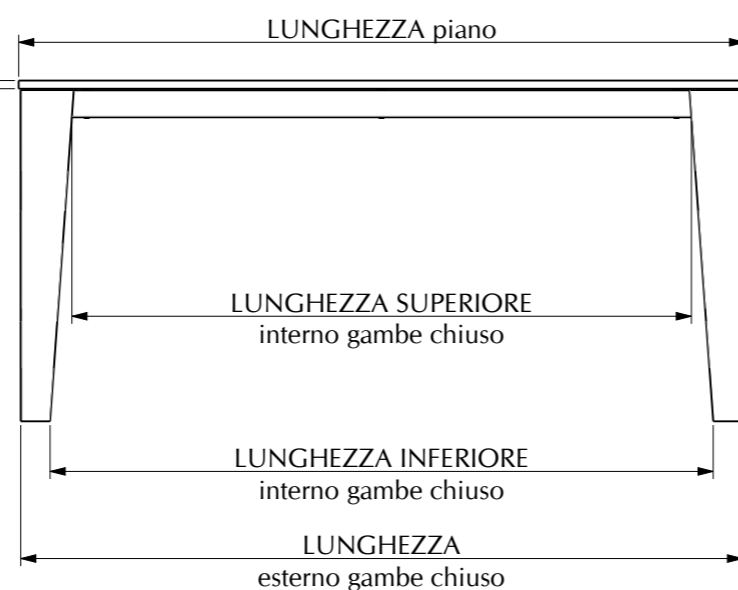
TAVOLO APERTO 2 PROL. 01.87-20.26/27



		01.80	20.26	01.87	20.27
	LARGHEZZA piano/prolunga	800	900	900	1000
	LARGHEZZA esterno gamba	795	895	895	995
	LARGHEZZA SUPERIORE interno gamba	575	675	675	775
	LARGHEZZA INFERIORE interno gamba	665	765	765	865
	LUNGHEZZA piano	1200	1400	1600	1900
	LUNGHEZZA prolunga/e	500 (x1)	400 (x2)	500 (x2)	500 (x2)
TAVOLO CHIUSO	LUNGHEZZA esterno gambe	1195	1395	1595	1895
	LUNGHEZZA SUPERIORE interno gambe	960	1160	1360	1660
	LUNGHEZZA INFERIORE interno gambe	1060	1260	1460	1760
TAVOLO APERTO 1 PROL.	LUNGHEZZA esterno gambe	1695	1795	2095	2395
	LUNGHEZZA SUPERIORE interno gambe	1460	1560	1860	2160
	LUNGHEZZA INFERIORE interno gambe	1560	1660	1960	2260
TAVOLO APERTO 2 PROL.	LUNGHEZZA esterno gambe	X	2195	2595	2895
	LUNGHEZZA SUPERIORE interno gambe		1960	2360	2660
	LUNGHEZZA INFERIORE interno gambe		2060	2460	2760



SPESSORE PIANO
9 (superceramica)
10 (cristallo e supermarmo)
11 (supercemento)
18 (unicolor e laminato)
19 (legno impiallacciato)
20 (fenix)



N° DIS.: T98_300

DATA: 26-Oct-11

DISEGNATORE: PAOLO PIRANI

REV.: 01 (Angelucci E.)

DATA: 22/07/2019

MODIF.: Agg. articoli e misure

APPROVATO:
Uff. TECNICO

REV.: -

DATA: -

MODIFICA: -

BONTEMPI
CASA